

Percepción de los profesores y de los alumnos sobre la calidad de la docencia

1er cuatrimestre 2016



Fuente

Ficha de opinión de los profesores y ficha de opinión de alumnos 1er cuatrimestre 2016

Población

Alumnos: 492

Profesores: 52

Ficha de opinión del docente

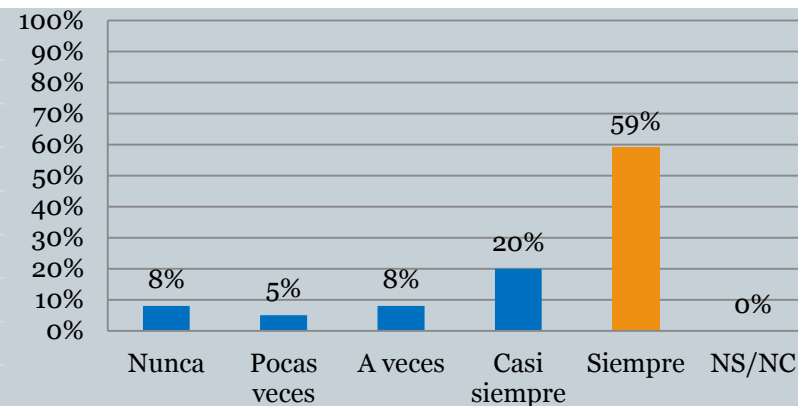
¿Utiliza Ud el programa de la asignatura a lo largo de la cursada como guía para la presentación de los contenidos?



En ningún caso	En pocos casos	En la mayoría de los casos	En todos los casos	Ns/Nc
0%	4%	29%	67%	0%
0	2	15	35	0

Ficha de opinión del alumno

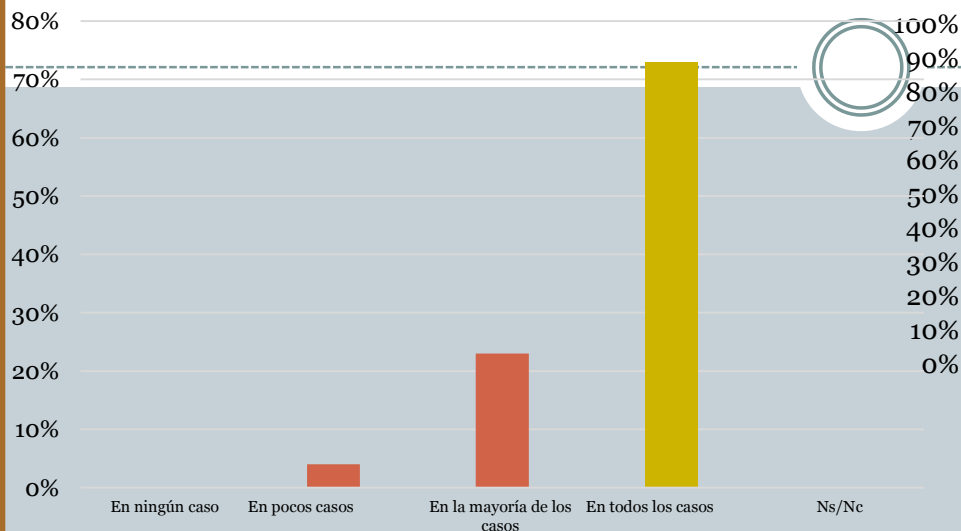
El profesor utiliza el programa de la asignatura como guía para la presentación de los contenidos



Nunca	Pocas veces	A veces	Casi siempre	Siempre	NS/NC
8%	5%	8%	20%	59%	0%
37	27	37	99	292	0

Ficha de opinión del docente

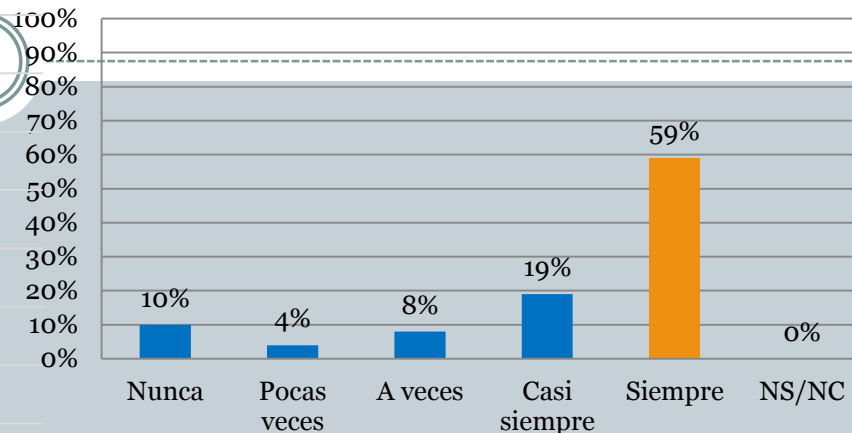
¿Promueve Ud. la discusión y participación de los alumnos a medida que se abordan los contenidos?



En ningún caso	En pocos casos	En la mayoría de los casos	En todos los casos	Ns/Nc
0%	4%	23%	73%	0%
0	2	12	38	0

Ficha de opinión del alumno

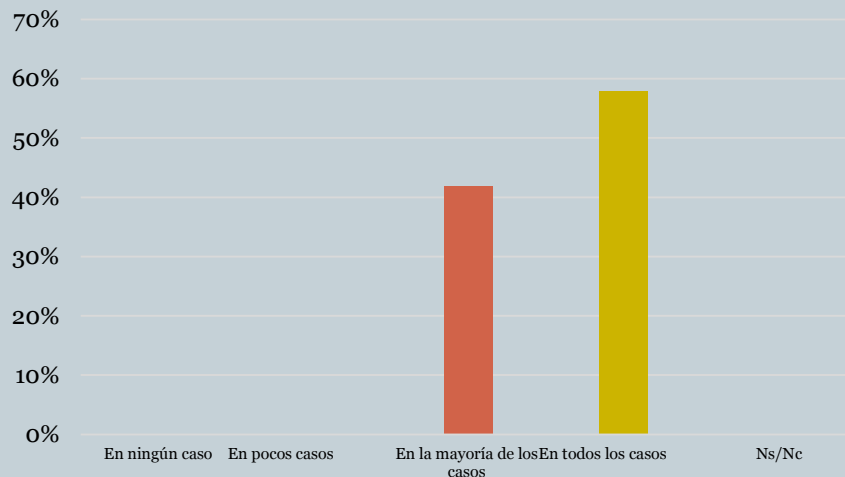
El profesor promueve la discusión y participación de los alumnos en las clases



Nunca	Pocas veces	A veces	Casi siempre	Siempre	NS/NC
10%	4%	8%	19%	59%	0%
51	20	38	94	289	0

Ficha de opinión del docente

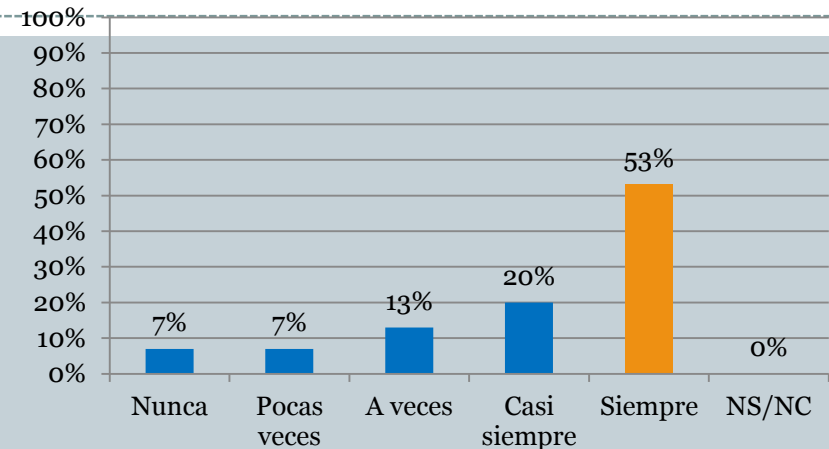
¿Promueve Ud. el desarrollo de habilidades de pensamiento que superan la memoria repetitiva, apelando a la reflexión y al pensamiento crítico y divergente?



En ningún caso	En pocos casos	En la mayoría de los casos	En todos los casos	Ns/Nc
0%	0%	42%	58%	0%
0	0	22	30	0

Ficha de opinión del alumno

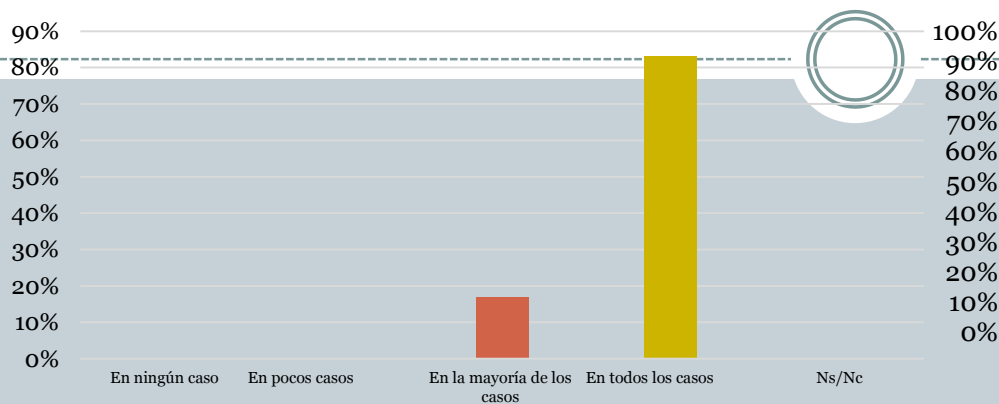
El profesor promueve en sus clases el pensamiento crítico y la producción creativa.



Nunca	Pocas veces	A veces	Casi siempre	Siempre	NS/NC
7%	7%	13%	20%	53%	0%
33	33	64	102	260	0

Ficha de opinión del docente

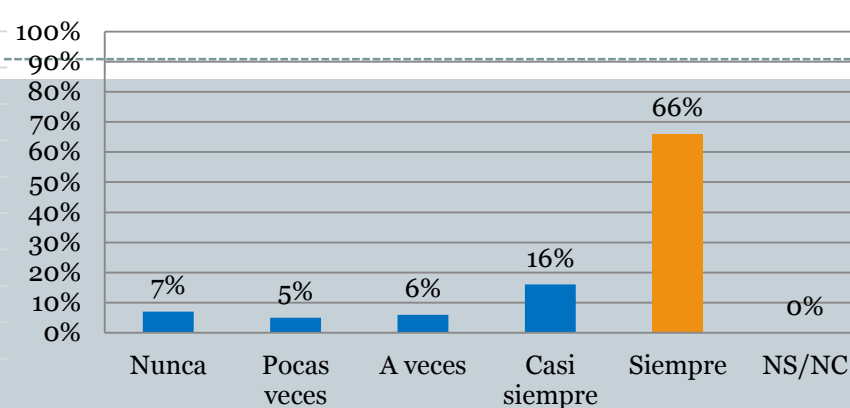
¿Crea Ud un clima empático en el desarrollo de sus clases?



En ningún caso	En pocos casos	En la mayoría de los casos	En todos los casos	Ns/Nc
0%	0%	17%	83%	0%
0	0	9	43	0

Ficha de opinión del alumno

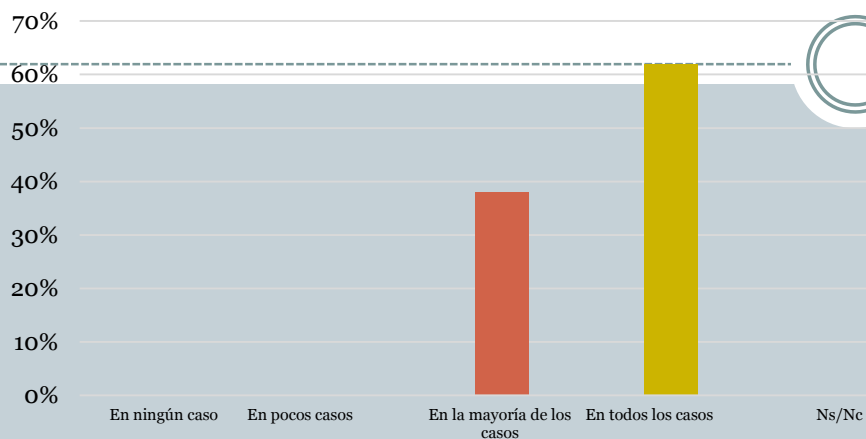
La relación que establece el profesor con los alumnos es cordial, respetuosa y fluida



Nunca	Pocas veces	A veces	Casi siempre	Siempre	NS/NC
7%	5%	6%	16%	66%	0%
33	24	31	77	327	0

Ficha de opinión del docente

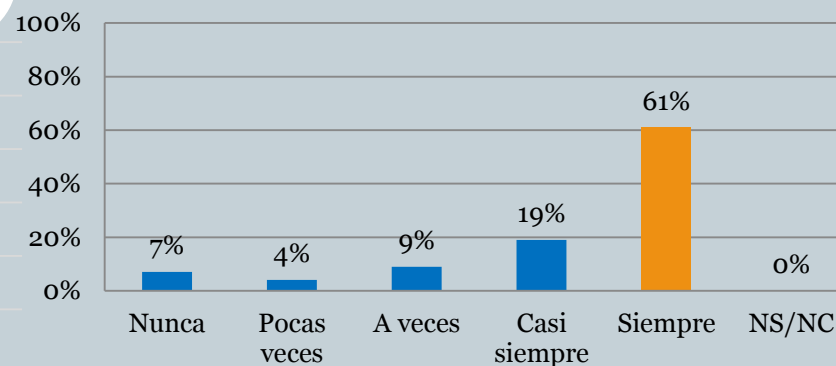
¿Respeto Ud. y hace respetar los horarios de clase?



En ningún caso	En pocos casos	En la mayoría de los casos	En todos los casos	Ns/Nc
0%	0%	38%	62%	0%
0	0	20	32	0

Ficha de opinión del alumno

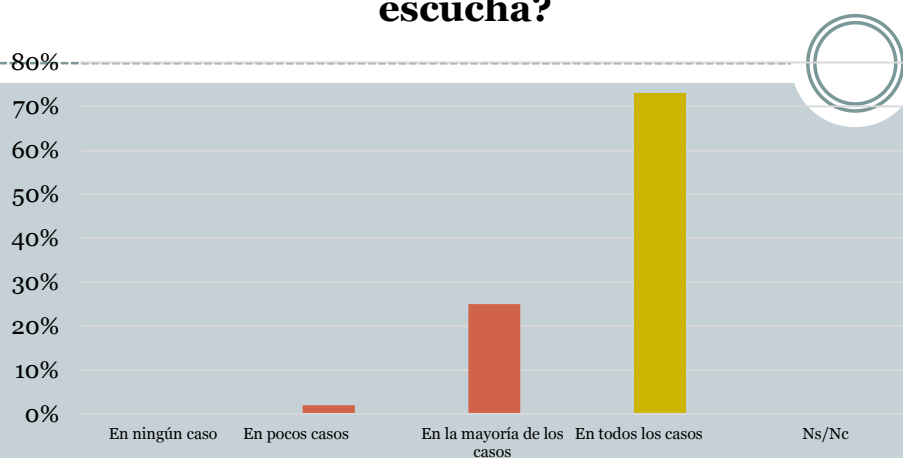
El profesor respeta y garantiza el cumplimiento de la normativa institucional y las pautas del trabajo en el aula



Nunca	Pocas veces	A veces	Casi siempre	Siempre	NS/NC
7%	4%	9%	19%	61%	0%
34	19	47	93	299	0

Ficha de opinión del docente

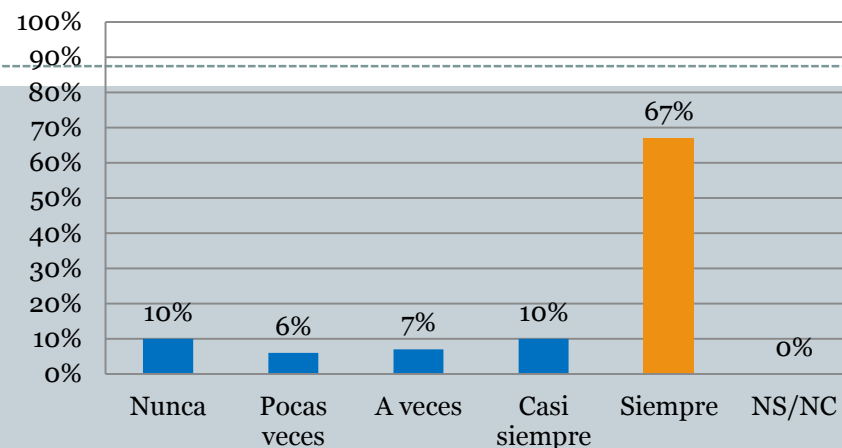
¿Está Ud. atento a las inquietudes de los alumnos adoptando una actitud de escucha?



En ningún caso	En pocos casos	En la mayoría de los casos	En todos los casos	Ns/Nc
0%	2%	25%	73%	0%
0	1	13	38	0

Ficha de opinión del alumno

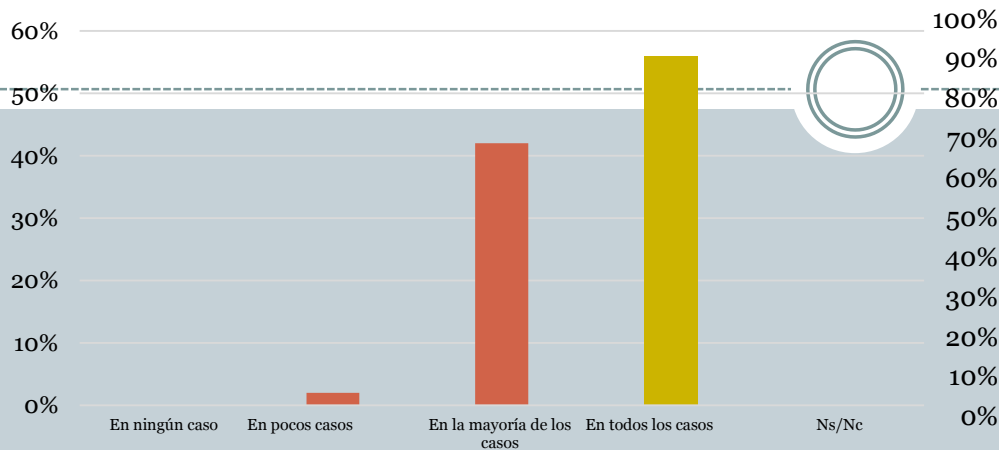
El profesor está atento a las inquietudes de los alumnos



Nunca	Pocas veces	A veces	Casi siempre	Siempre	NS/NC
10%	6%	7%	10%	67%	0%
51	27	33	51	330	0

Ficha de opinión del docente

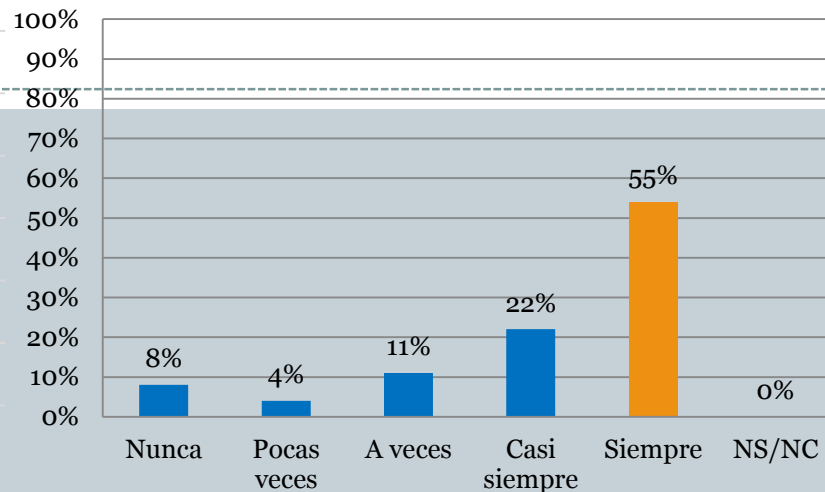
¿Promueve Ud. la solidaridad y el trabajo cooperativo?



En ningún caso	En pocos casos	En la mayoría de los casos	En todos los casos	Ns/Nc
0%	2%	42%	56%	0%
0	1	22	29	0

Ficha de opinión del alumno

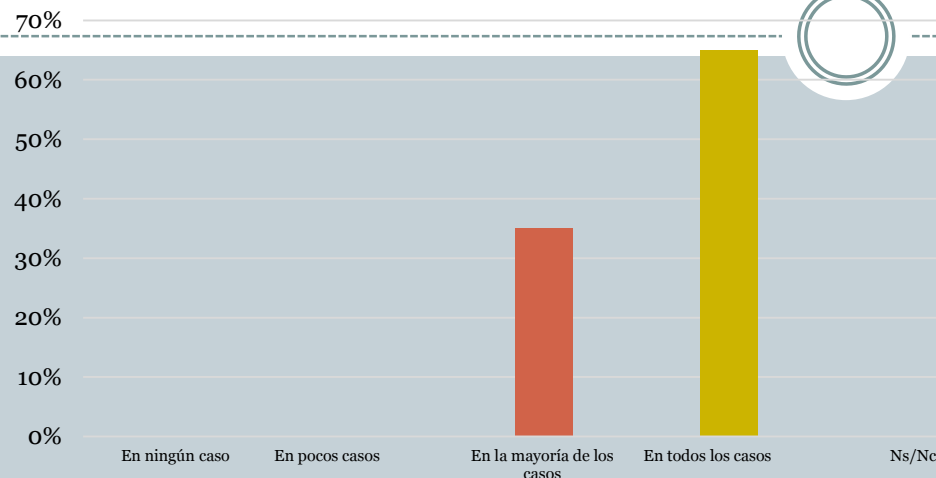
El profesor promueve el trabajo en equipo



Nunca	Pocas veces	A veces	Casi siempre	Siempre	NS/NC
8%	4%	11%	22%	55%	0%
39	22	56	107	268	0

Ficha de opinión del docente

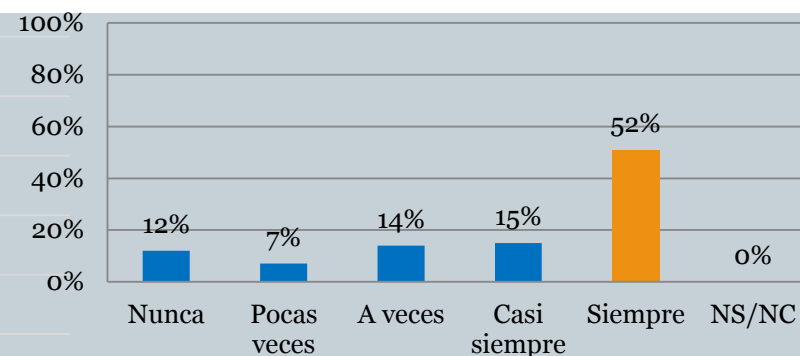
La manera en que Ud. evalúa a los alumnos ¿guarda relación con la manera en que enseña?



En ningún caso	En pocos casos	En la mayoría de los casos	En todos los casos	Ns/Nc
0%	0%	35%	65%	0%
0	0	18	34	0

Ficha de opinión del alumno

La manera en que el profesor evalúa a los alumnos guarda relación con la manera en que enseña



Nunca	Pocas veces	A veces	Casi siempre	Siempre	NS/NC
12%	7%	14%	15%	52%	0%
59	36	71	74	252	0

Ficha de opinión del docente

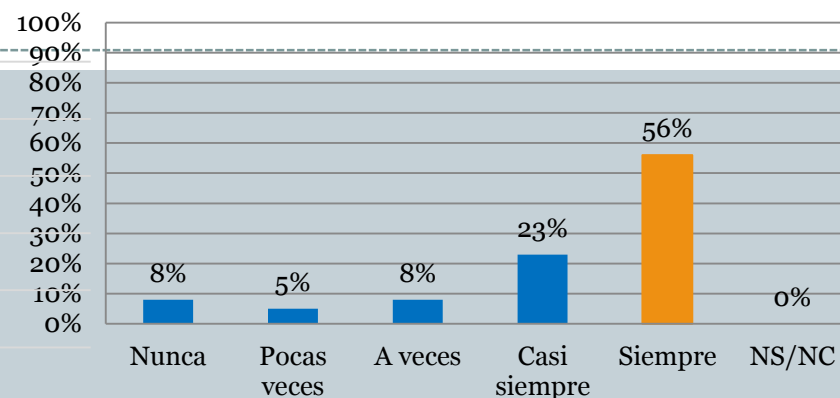
¿Realiza Ud. una devolución a los estudiantes de los errores que se identificaron en las evaluaciones realizadas?



En ningún caso	En pocos casos	En la mayoría de los casos	En todos los casos	Ns/Nc
0%	0%	23%	77%	0%
0	2	12	40	0

Ficha de opinión del alumno

El profesor realiza una devolución a partir de los errores que se identificaron en las evaluaciones



Nunca	Pocas veces	A veces	Casi siempre	Siempre	NS/NC
8%	5%	8%	23%	56%	0%
40	25	40	112	275	0